

Twingo Quickshift Elettrica

Modellinformationen

Grundausrüstung

Preiseempfehlung in CHF, inkl. 7,6% MwSt:
41'534.- (Berlina) bis 42'072.- (Van)

Sicherheitsausstattung

- Antiblockiersystem (ABS) mit elektronischer Bremskraftverteilung (EBD) und Bremsassistent (BA)
- Seitenaufprallschutz
- Frontairbags und Seitenairbags für Fahrer und Beifahrer
- Gurtstraffer mit Gurtkraftbegrenzern vorne, 3-Punkt-Sicherheitsgurten vorne und hinten
- Kopfstützen vorne und hinten, höhenverstellbar
- Nebelschlussleuchte

Innenausstattung

- Frischluftfilter
- Ablagefächer in den Türen
- Getränkehalterungen vorne
- Innenraumbeleuchtung verzögert
- Version Van mit vergitterter Zwischenwand

Komfort- und Funktionsausstattung

- Elektrische Servolenkung geschwindigkeitsgesteuert
- Leseleuchten
- Scheinwerfer mit Leuchtweitenregulierung
- Zentralverriegelung
- Multi-Informationsdisplay

Aussenausstattung

- Aussenspiegel elektrisch verstellbar

Audio

- Radio mit RDS, CD-Gerät
- Antenne

Farben

- Farbcode 986 / grün
- Polster: DRAP17 (Scarifou Vert de Gris)

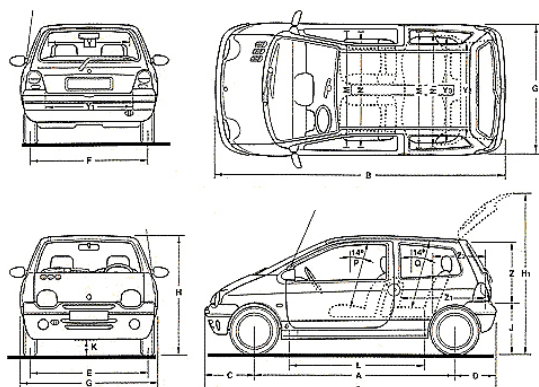
Plätze

- Anzahl Plätze: 3 (Version Van: 2)



Dimensionen

- Länge (mm): 3433
- Breite (mm): 1870
- Höhe (mm): 1423



A	2347	D	486	G	1630 - 1870	J	430
B	3433	E	1416	H	1 423	K	> 120
C	600	F	1374	H1	1 870	L	1 623 - 1793
M	1 396	N1	1 360	Y	1 335	Z	676
M1	1 356	P	964	Y1	1 060	Z1	530-610-700
N	1 364	Q	924 - 935	Y2	930	Z2	1 125

Herausgegeben von:

e'mobile

Schweizerischer Verband für elektrische
und effiziente Strassenfahrzeuge

Laupenstrasse 18a
CH - 3001 Bern

Tel. +41 31 560 39 93
Fax +41 31 560 39 91

info@e-mobile.ch, www.e-mobile.ch

Twingo Quickshift Elettrica

Technische Informationen

Antrieb

Elektroauto (Elektromotor und ZEBRA Batterie)

Elektromotor

Typ: AC asynchron Motor	200-125W
Nennleistung S1 (kW)	16
Max. Leistung kW (PS)	36 (49)
Nenn Drehmoment (Nm)	56
Max. Drehmoment (Nm)	160
Kühlung	Wasser

Batterie

Typ: ZEBRA (NaCl+Ni)	Z39-325-ML6P-60
Kapazität (Ah)	60
Nennenergie (kWh)	19,5
Leerlaufspannung (V)	325
Gewicht (kg)	160
Spezifische Energie (Wh/kg)	125
Umgebungstemperatur (°C)	-40 bis +50
Kühlung	Luft
Nebengeräte	BMI, Lüfter

Ladegerät (on board)

Typ: ZEBRA Ladegerät	BC-336-Z-3-A
Eingangsspannung (V)	110-253
Steuerung	PWM Signal
Ausgangleistung DC (kW)	3
Kühlung	Luft

Elektrische Innenraumheizung

Typ: Wasser	RM4
Leistung (kW)	3

Reichweite und Verbrauch

Reichweite durchschnittlich (km)	130
Verbrauch gemischt (kWh/100 km)	ca. 15

Fahrleistungen



Höchstgeschwindigkeit (km/h)	120
Beschleunigung von 0 – 50 km/h (s)	6
Beschleunigung von 0 – 100 km/h (s)	20

Räder

Reifen	155 / 65 R14
--------	--------------

Gewicht

Leergewicht (kg)	920
Nutzlast (kg)	340
Zulässiges Gesamtgewicht (kg)	1260



Weitere Informationen:

MES-DEA

MES DEA S.A.
Via Laveggio, 15
CH - 6855 Stabio

Tel. +41 91 641 53 11
Fax +41 91 641 53 95

info@mes-dea.ch, www.mes-dea.ch